

# Resultados definitivos



Censos económicos 2019



Nacional  
6 373 169



Establecimientos

CDMX  
459 651


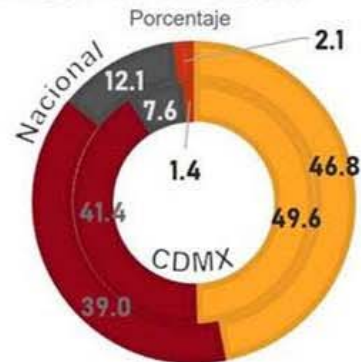
Establecimientos por sector de actividad

36 038 272




Personas ocupadas

4 950 851



Porcentaje  
Personal ocupado por sector



Comercio  
Servicios privados no financieros  
Manufacturas  
Resto de actividades económicas

En los últimos 5 años, la CDMX registró un aumento de 6 mil 712 establecimientos y 695 094 de personal ocupado, con una tasa de crecimiento anual de 0.3% y 3.1% respectivamente.

Tamaño de los establecimientos

● Nacional ● CDMX



Por primera vez se ofrecen datos sobre los negocios informales. De 427 mil 959 establecimientos ubicados en la CDMX, el 62.7% son informales.

Outsourcing

A nivel nacional más de 4.6 millones de personas prestan sus servicios bajo esta modalidad.

Herramientas

- ✓ Sistema Automatizado de Información Censal (SAIC)
- ✓ Mapa Digital de México (MDM)